

大山小学校だより

一人一役、全員主役！
ベストを尽くす大山っ子

おおやま

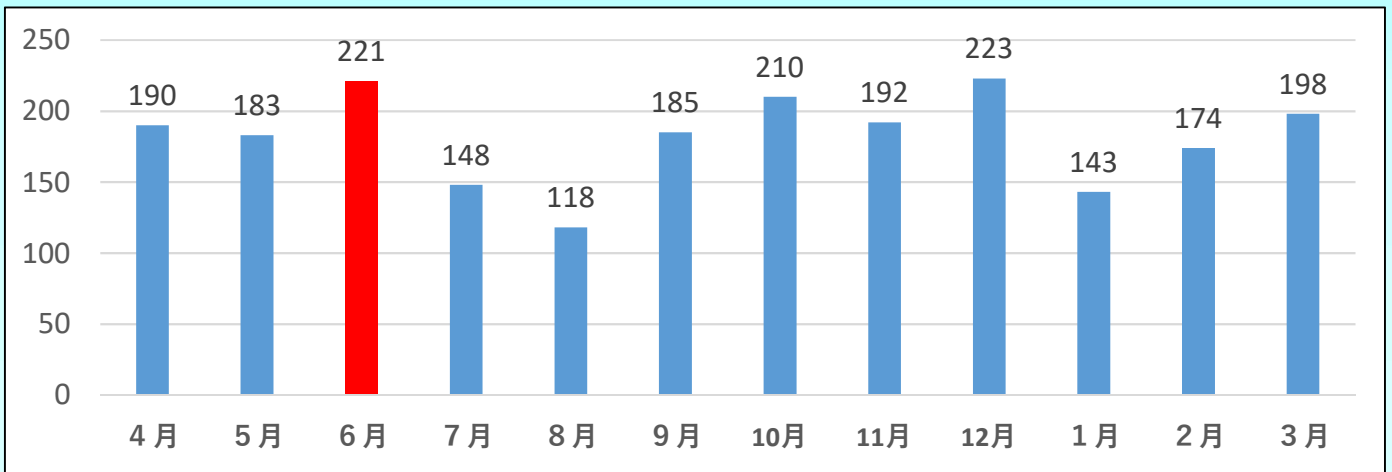
令和6年度 第7号

令和6年 4月 26日発行

文責 俵藤 秀之

一人に一つ大切な命 交通事故を防ごう！

歩行中の事故



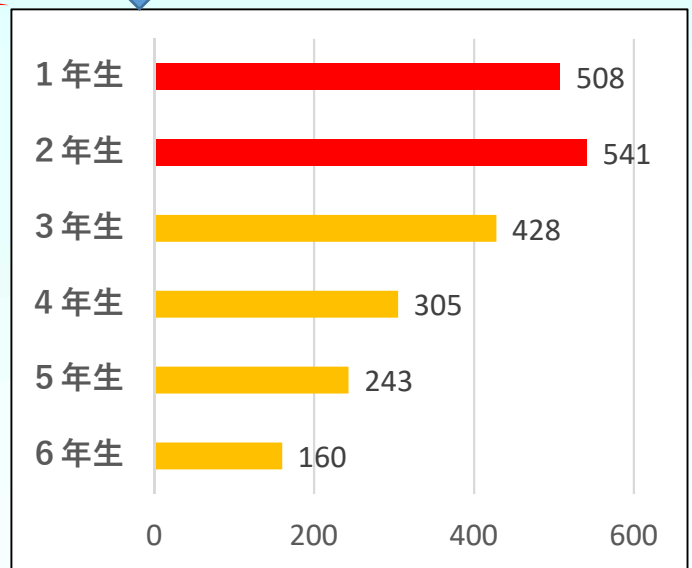
小学生の歩行中の交通事故（H30～R4）死者・重傷者数 警察庁まとめ

これから6月にかけて増加します。

学年別にみると

★上のグラフは、警察庁が平成30年から令和4年までに発生した交通事故を分析した結果をまとめたものです。歩行中の小学生の死者・重傷者数はこの5年間で2000人を上回ります。これを見るとこれから6月にかけて事故が増加することがわかります。

★また、右のグラフは学年別に表したものです。グラフを見ると一目瞭然です。歩行中の事故では小学1年生から3年生までが多いことがわかります。また、男女別で見ると、男児は女児の2.5倍になることも統計で示されています。



低学年は高学年の2.6倍

原因の4割は飛び出し

子どもの目線に立って 安全な横断の仕方を教えてください

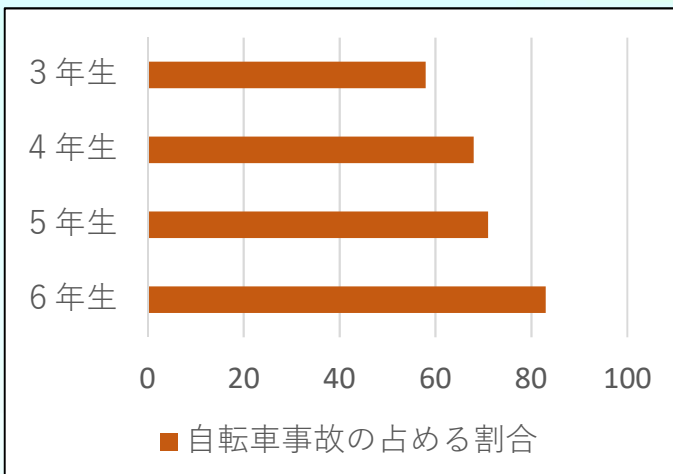
- ★ 歩道橋や横断歩道、信号機が近くにあるときはそこまで行って横断すること
- ★ 横断する前に、「必ず立ち止まる」、「右左をよく見る」、「車が止まっていることを確認する」を徹底すること
- ★ 横断歩道では手をあげるなど横断する意思を見せること
- ★ 青信号の時でも、必ず右左を見て、車が止まっていることを確認すること
- ★ 横断中も、右左を確認しながら歩くこと



★これからGWを迎え、お出かけすることも多いと思います。これらのことをそれぞれのご家庭でもお子さまと一緒に話し合っ確認して欲しいと思います。

★特に、低学年のお子様に対しては、一緒に歩く際にこれらのことを繰り返し教えて一人のときでもできるようになって欲しいと思います。

自転車の事故



★左のグラフから分かるとおり、高学年になればなるほど自転車による事故が多くなるのが分かります。

**学年があがるほど
自転車事故に注意**

自転車事故防止のポイント

- ★ ヘルメットの着用
- ★ 交差点での安全確認
- ★ 一時停止の徹底
- ★ スピードを出しすぎない
- ★ 片手運転、手放し運転は厳禁

お子様が自転車で出かける際には、必ず注意するよう声をかけてください。



【昨年度の交通安全教室より】

小学生の交通事故で自転車事故の割合